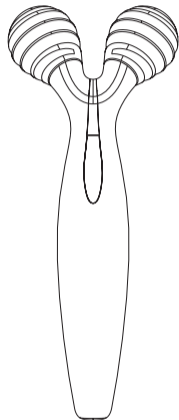


Upute za upotrebu

BEEABeauty




TB-1682

Mikrostruja, solar panel
VALJAK ZA MASAŽU LICA




※ Da biste osigurali pravilan rad ovog uređaja, pažljivo pročitajte ove upute prije upotrebe uređaja i sačuvajte ih za buduću referencu.

UPOZORENJE

-  Ovaj uređaj nije igračka, držite ga izvan dohvata djece.
-  Molimo provjerite uređaj prije početka upotrebe. Ne koristite ga ako je oštećen.
-  Ako se uređaj koristi u suhom okruženju, rukovanje uređajem može generirati statički elektricitet. To je normalna pojava i ne utječe na upotrebu uređaja

 **OPREZ**

 Sljedeće osobe ne bi smjele koristiti ovaj uređaj: trudnice ili dojilje; osobe s alergijama; osobe s poremećajima živaca lica; osobe s prijelomima ili implantatima od metala, silikona ili plastike; osobe s otvorenim ranama, ispucalom ili otečenom kožom na području upotrebe; osobe s ozbiljnim kožnim bolestima. Ovaj uređaj nije namijenjen za upotrebu kod osoba (uključujući djecu) s umanjenim fizičkim sposobnostima ili nedostatkom iskustva i znanja, osim ako nisu pod nadzorom ili nisu dobili upute o upotrebi uređaja od osobe odgovorne za njihovu sigurnost. Odmah prestanite koristiti uređaj i posavjetujte se s liječnikom ako osjetite nelagodu. Držite uređaj izvan dohvata djece. Redovito čistite uređaj kako biste produljili njegov vijek trajanja. Ne dijelite isti uređaj s drugima. Ne pokušavajte mijenjati, rastavljati ili popravljati uređaj sami kako biste izbjegli nesreće. Pri korištenju uređaja, uklonite nakit/dodatke i vežite kosu kako biste spriječili da vam kosa i nakit smetaju tijekom korištenja uređaja. Pazite da je solarna ploča izložena izvoru svjetlosti tijekom upotrebe.

Specifikacije proizvoda

TB-1682

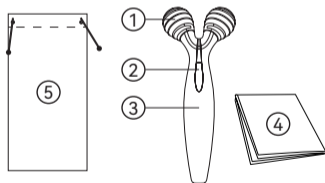
- ☹ Naziv: Valjak za masažu lica BEEA Beauty, mikrostruja, solarni panel
- ☹ Model broj: TB-1682
- ☹ Ocjena napona solarnog panela: 200 luks svjetla $\geq 1,35$ V
- ☹ Mikrostruja: $\leq 10 \mu\text{A}$

Opis uređaja

TB-1682

- ① Valjci za masažu
- ② Solarna ploča
- ③ Ručka
- ④ Krpa za čišćenje
- ⑤ Torbica za pohranu

Slika 1



※ Ovaj uređaj se ne treba puniti. Uređaj ima solarnu ploču na ručki koja koristi svjetlost za generiranje mikrostrujnih impulsa na valjcima. Pazite da ne prekrijete solarnu ploču tijekom korištenja uređaja.

👤 Kako koristiti:

※ Očistite uređaj čistom, vlažnom krpom. Koristite uređaj na koži pod različitim kutovima kako biste povećali intenzitet i učinkovitost masaže. (Slika 2)

Lice: Nježno pomičite valjke s linije čeljusti prema obrazima ili od ruba usta prema uhu; pomičite valjke prema gore i od središta prema stranama lica. (Slika 3)

Vrat: Nježno pomičite valjke duž vrata prema čeljusti. (Slika 4)

Ruke: Nježno pomičite valjke duž ruke. (Slika 5)

※ Nemojte pretjerano koristiti ovaj uređaj. Preporučuje se masaža svakog područja 15–20 puta



Slika 2



Slika 3



Slika 4



Slika 5

- Ne uranjajte uređaj u vodu. Očistite površinu uređaja čistom, vlažnom krpom.
- Nikada ne koristite čeličnu vunu, abrazivna sredstva ili korozivne tekućine za čišćenje uređaja jer to može uzrokovati kvar ili promjenu boje uređaja.
- Nikada ne koristite maziva, deterdžente, sredstva za poliranje ili osvježivače zraka na ovom uređaju.
- Nakon čišćenja, koristite ručnik za brisanje uređaja.

Skladištenje

- Nemojte stavljati ili čuvati uređaj na mjestu s visokom temperaturom ili vlažnom okolinom.

Odlaganje uređaja

- Ne bacajte uređaj u obični kućni otpad. Molimo odložite ovaj uređaj u reciklažno dvorište kako biste doprinijeli zaštiti okoliša.

Rješavanje problema

TB-1682

Problem	Mogući uzroci	Rješenje
Valjci su zaprljani.	Uređaj nema napajanja.	Posavjetujte se s lokalnim prodavateljem.
Drugi problemi	/	Konzultirajte lokalnog prodavatelja
Napomena: Ako uređaj i dalje ne radi ispravno nakon korištenja gore navedenih rješenja, prestanite koristiti uređaj i obratite se lokalnom prodavatelju.		

Jamstveni list

※ Jamstveni rok počinje teći od datuma kupnje proizvoda. Trajanje jamstva je 1 godina. U slučaju kvara uređaj možete reklamirati direktno u trgovini u kojoj je kupljen. U slučaju manjeg popravka jamstveni rok se produljuje onoliko koliko je kupac bio lišen upotrebe stvari, međutim kada je zbog neispravnosti stvari izvršena njezina zamjena ili njezin bitni popravak, jamstveni rok počinje teći ponovo od zamjene, odnosno vraćanja popravljene stvari. Ako je zamijenjen ili bitno popravljen

samo neki dio stvari, jamstveni rok počinje teći ponovno samo za taj dio. Jamstvo se priznaje samo uz račun o kupnji, ovaj jamstveni list, te detaljan opis kvara. Ukoliko nije definiran opis kvara, podrazumijeva se da je opis kvara “ne radi”, te da će se uređaj testirati samo na osnovnu funkcionalnost.

Jamstvo se ne priznaje u sljedećim uvjetima:

- Ako kupac ne predoči ispravan jamstveni list i račun o kupnji.
- Ako se kupac nije pridržavao uputa o korištenju proizvoda
- Ako je proizvod otvaran, prepravljn ili popravljan od neovlaštene osobe.
- Ako su kvarovi na proizvodu nastali djelovanjem više sile kao što su: udar groma, strujni udar u električnoj mreži, elementarne nepogode i sl.
- Ako su kvarovi nastali oštećivanjem, zbog nepropisne upotrebe ili nepravilnim transportiranjem, ako je kvar nastao greškom u sustavu na koji je proizvod uključen.

Ovo jamstvo ne mijenja zakonska potrošačka prava važeća u Republici Hrvatskoj u odnosu na ona koja propisuje proizvođač.

Ovlašteni servis:

Feniks-Info d.o.o.,
Slavonska avenija 72, Zagreb,
servis@feniks-info.hr
tel 01/6395 281

Datum kupnje:

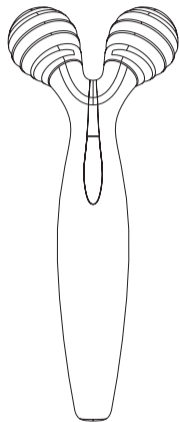
Pečat i potpis:

User Guide

BEEABeauty




TB-1682

Microcurrent, solar panel
FACIAL ROLLER




※ To ensure proper operation of this device, please read this instruction manual carefully before using the device and keep it for further reference.

WARNING

-  This device is not a toy, keep out of reach of children.
-  Please verify the device before you start using it. Do not use if there is any damage.
-  If used in a dry environment, handling this device may generate static electricity. This is a normal phenomenon. It does not affect the use of the device.

 **CAUTION**

 The following people should not use this device: pregnant women, while nursing or during menstruation; people with allergies; people with facial nerve disorders; people who have fractures or metal, silicone, or plastic implants; people with open wounds, chapped and swollen skin on the area of use; people with other severe skin diseases. This device is not intended for use by people (including children) with reduced physical capabilities, or lack of experience and knowledge, unless they have been given supervision or instruction concerning the use of the device by a person responsible for their safety. Immediately stop using the device and consult a doctor if you feel any discomfort. Keep the device out of reach of children. Regularly clean the device to extend its lifetime. Do not share the same device with others. Do not attempt to modify, disassemble, or repair the device by yourself to avoid accidents. Remove any jewelry/accessories and tie your hair when using the device, to prevent hair and jewelry from interfering with the device. Make sure the solar panel is exposed to the light source when using.

Device Specifications

TB-1682

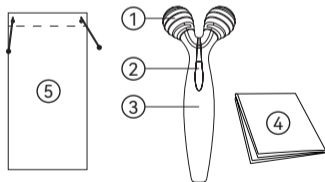
- ① Name: Microcurrent facial roller BEEA Beauty solarni panel
- ② Model No.: TB-1682
- ③ Solar Panel Rated Voltage: 200lux light \geq 1.35V
- ④ Microcurrent: $\leq 10\mu\text{A}$

Device Description

TB-1682

- ① Massage Rollers
- ② Solar Panel
- ③ Handle
- ④ Cleaning Cloth
- ⑤ Storage Bag

Picture 1



Preparation Instructions:

TB-1682

※ This device does not require charging. The device features a solar panel on the handle, which uses light to generate microcurrent and output on the rollers. Make sure you do not cover the solar panel while using the device.

How to Use:

※ Clean the device with a clean damp cloth. Use the device on the skin in different angles to increase the massage intensity and efficiency. (Picture 2)

Face: Gently move the rollers from the jawline to your cheekbone, or from the corner of the mouth to the ear; move the rollers in upward movements and from the center to the sides of the face. (Picture 3)

Neck: Gently move the rollers along the neck to the jawline. (Picture 4)

Arms: Gently move the rollers along the arm. (Picture 5)

※ Do not use this device excessively. It is recommended to massage each area 15–20 times.



Picture 2



Picture 3



Picture 4



Picture 5

Cleaning & Maintenance

TB-1682

- Do not immerse the device in water. Clean the surface of the device with a clean damp cloth.
- Never use steel wool, abrasive cleaners or corrosive liquids to clean the device, may result in its malfunction or discoloration.
- Never use lubricants, detergents, polishing agents or air fresheners on this device.
- After cleaning, please use a towel to wipe the device.

Storage Do not place or store the device for a long period of time under a hot or humid environment.

Recycling When disposing of this device, do not put it in the general household waste. Please dispose of this device at a recycling point to contribute to environmental protection.

Troubleshooting

TB-1682

Problem	Possible Cause	Solution
Rollers rotation is not smooth.	Rollers have debris.	Consult your local retailer.
Other problems.	/	Consult your local retailer.

Note: If the device still does not work properly after using the above solutions, please stop using the device and contact your local retailer.

Warranty

- ※ The warranty period starts from the purchase date.
- ※ The warranty period is 1 year.
- ※ In case of failure, you can return device directly in the store where it was purchased with the purchase invoice, this warranty card, and a detailed description of the defect.

The warranty will be void under the following conditions:

- If the customer does not present the correct warranty card and purchase receipt.
- If the customer did not follow the instructions for using the product
- If the product has been opened, modified or repaired by an unauthorized person.
- If product defects were caused by force majeure such as: lightning strike, electric shock in the electrical network, natural disasters, etc.
- If the defects were caused by damage, improper use or improper transportation.
- If the failure was caused by an error in the system to which the product is connected

This guarantee does not change the legal consumer rights valid in EU in relation to those prescribed by the manufacturer.

Authorized service:

Feniks-Info d.o.o.,
Slavonska avenija 72, Zagreb,
servis@feniks-info.hr
tel 01/6395 281

Date of purchase

Stamp and signature